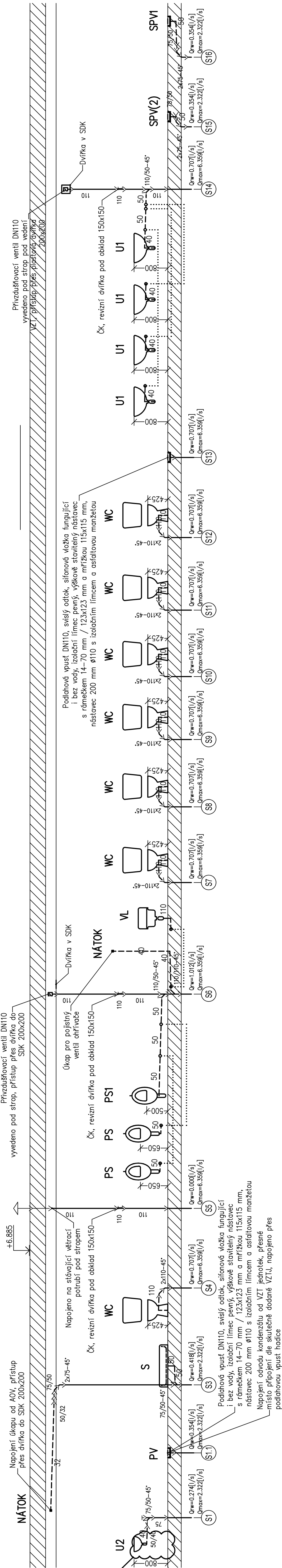


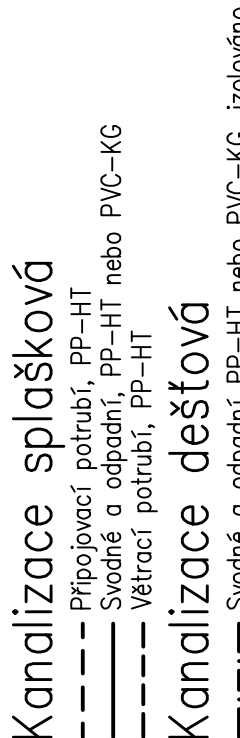
ZŠ Lesní, Liberec – projektová příprava na modernizaci
odsáten a sociálního zařízení u tělocvičny II
Kanalizace svislé řezy



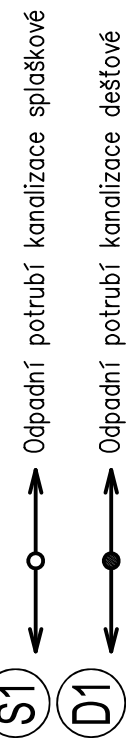
Před zahájením prací je nutné vylíčit přesnou polohu ařadlových sítí, kolektorů a stanovišť jaké sítě jsou zde vedeny. Je nutné zachová napojení pro objekty, které nepodléhají rekonstrukci. Doporučuje se přítomnost projektanta.

Přesnou hloubku vedení kanalizací je nezbytně nutné upřesnit při provádění prací. Vzhledem podkladům pro zhotovení projektové dokumentace bylo možné přesně stanovit hloubku – není známá hloubka a místo vedení základových konstrukcí, kolektorů, stávajících sítí.

Hloubka provedení postupů skrze stávající základové konstrukce se provede dle skutečně provedené hloubky canalizace:



Značení



Legenda zařizovacích sestav:

VL	Výleška	Obec: Liberec [563889]	Kat. území: Liberec [682039]	Formát:	297x1050
WC	Klozet	Investor: STATUTÁRNÍ MĚSTO LIBEREC, nám. Dr. E. Beneše 1/1, Liberec, 460 01		Měřítko:	1/50
WC	Pisobřevé stání			Datum:	IV/2020
PS	Pisobřevé stání snižené			Účel:	DPS
PS1	Sprcha, pro personál	Akce: ZŠ Lesní, Liberec – projektová příprava na modernizaci železn. a sociálního zařízení u Telovcovny II		č. zakázky:	20200101
SPV	Sprcha společná dražka			č. výkresu:	
SPV	Sprcha společná dražka, pro personál				
SPV	Podlahová vpusť				
U	Umývadlo, pro děti	Kanalizace svislé řezy			
U	Umývadlo, pro děti				
U1	Dvoj umývadlo, pro děti				
U1	Umývadlo, pro personál				D.1.4.1.5
U1	Umývadlo, pro personál				